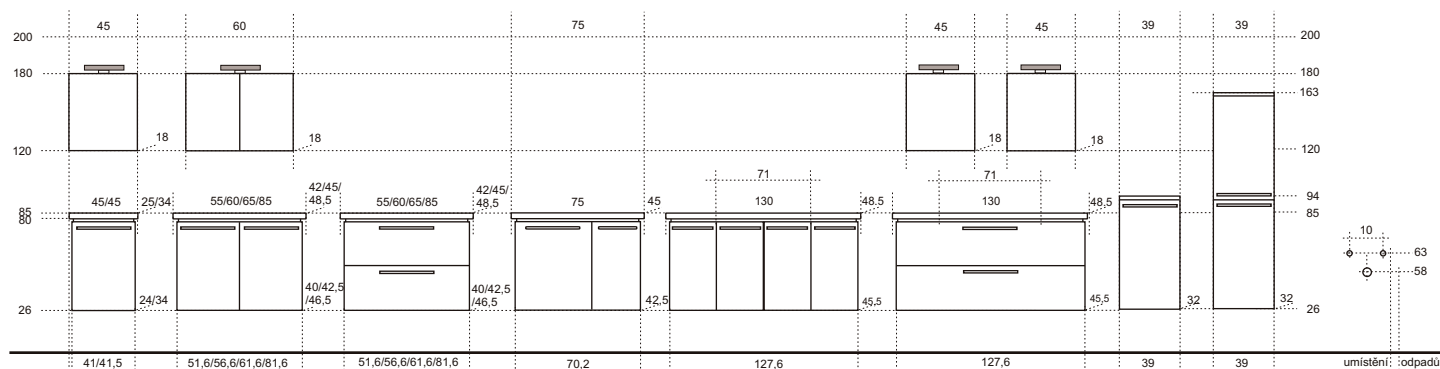
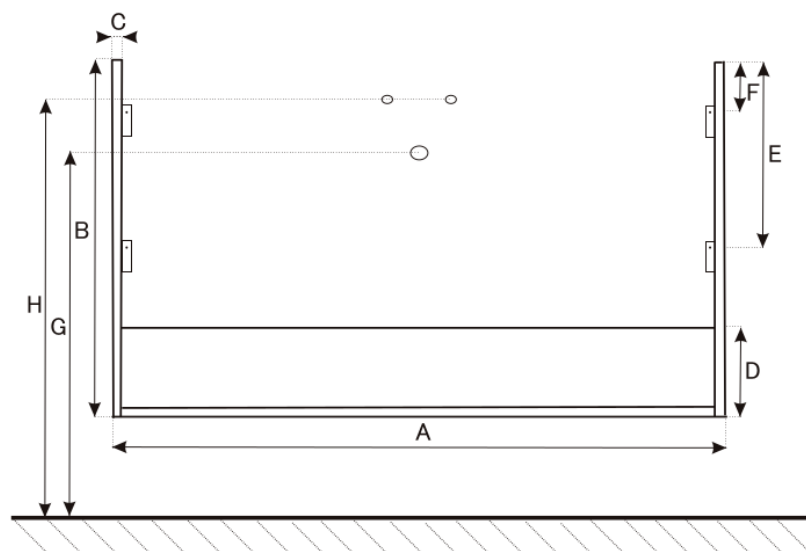


ČELNÍ POHLED NA KOUPELNOVOU SÉRII:



JANTAR

POHLED NA ZADNÍ STĚNU UMYVADLOVÉ SKŘÍŇKY – KOTVENÍ:



- A = 41 – 127,6 cm
- B = 54 cm
- C = 1,8 cm
- D = 17 cm
- E = 31 cm
- F = 7,5 cm
- G = 58 cm
- H = 63 cm

- A - šířka skřínky
- B - výška skřínky
- C - tloušťka materiálu - LTD
- D - výška výztuhy zadní části
- E - výška pozice spodní skoby
- F - výška pozice vrchní skoby
- G - výška odpadu
- H - výška přívodů vody

DEMONTÁŽ A MONTÁŽ ZÁSUVK:

Demontáž zásuvky ze skřínky:



Po plném vysunutí zásuvky a stlačení klapek v obou vnějších rozích na její spodní části se zásuvka uvolní a je možné ji vyjmout.

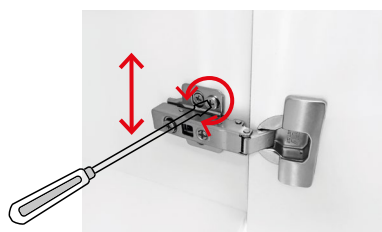
Montáž zásuvky do skřínky:

Při montáži je potřeba plně vysunout výsuvné lišty, z vrchu na ně položit zásuvku, lišty zajistit proti zasunutí a tlakem na zásuvku směrem dovnitř ji zajistit v zámčích na lištách. Po zajištění v zámčích se na obou stranách ozve charakteristické cvaknutí. V případě, že zásuvka nesprávně dovírá, je potřeba prověřit správné zajištění zásuvky v zámčích na obou výsuvných lištách. Výšku a boční pozici čela zásuvky je možné seřídit příslušnými šrouby po sejmutí krytek na vnějších bočních stranách zásuvky.

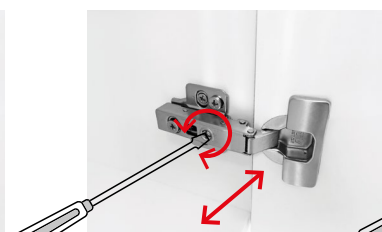
SEŘÍZENÍ PANTŮ:



sejmutí krytky



nastavení výšky



boční posun



nastavení hloubky

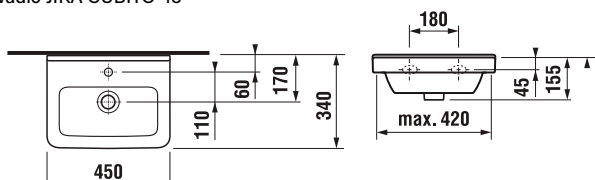
POUŽITÁ UMYVADLA – TECHNICKÉ DETAILY:

UMYVADLA JIKA CUBITO:

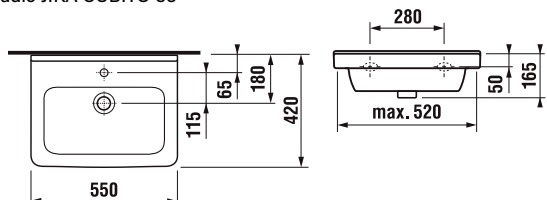
DETAIL TVARU UMYVADEL
JIKA CUBITO:



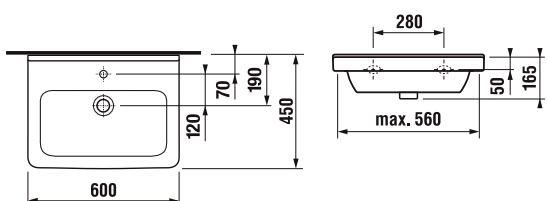
umyvadlo JIKA CUBITO 45



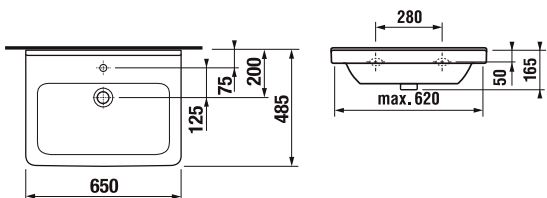
umyvadlo JIKA CUBITO 55



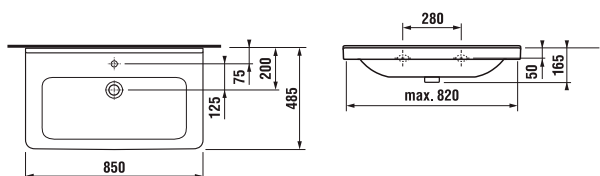
umyvadlo JIKA CUBITO 60



umyvadlo JIKA CUBITO 65



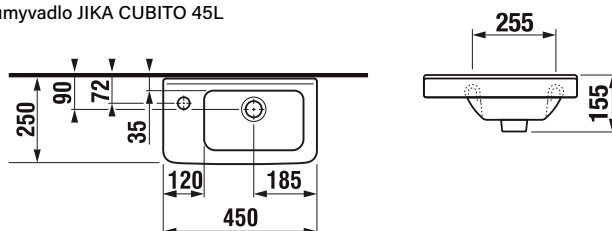
umyvadlo JIKA CUBITO 85



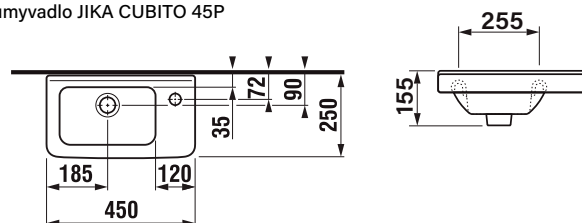
UMYVADLA JIKA CUBITO UMÝVÁTKA:



umyvadlo JIKA CUBITO 45L



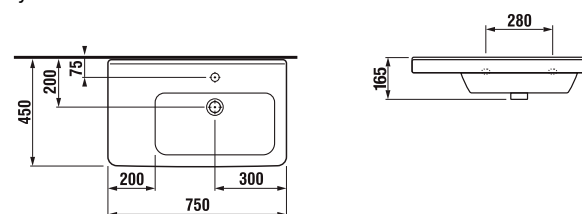
umyvadlo JIKA CUBITO 45P



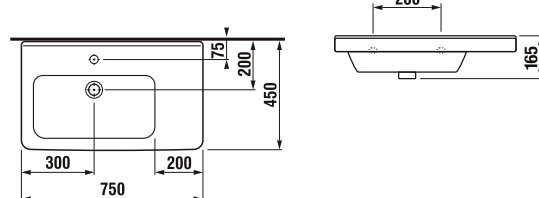
UMYVADLA JIKA CUBITO ASYMETRICKÁ 75:



umyvadlo JIKA CUBITO 75L



umyvadlo JIKA CUBITO 75P



umyvadlo JIKA CUBITO 130

